

# Denkathlon®-TO-GO-Karten und Finde?DAS!®-Übungen

## Wie man den QR-Code auf dem PC oder Laptop einscannt.

1

**Mit dem QR-Code in meinen Büchern** kommen Sie zu der Seite auf meiner Denkathlon®-Homepage, wo Sie die Links zu den PDF-Dateien mit den 18 Denkathlon®-TO-GO-Karten finden.

**Und ganz unten auf dieser Seite finden Sie die drei Links zu den Finde?DAS!®-Übungen:**

<Trainingsmaterial Sprache>

<Trainingsmaterial Rechnen>

< Trainingsmaterial Unterschiede>

***Wie aber scannen Sie den QR-Code auf Ihrem PC?***

**Das zeige ich Ihnen hier.**



# Denkathlon®-TO-GO-Karten und Finde?DAS!®-Übungen

## Wie man den QR-Code auf dem PC oder Laptop einscannt.

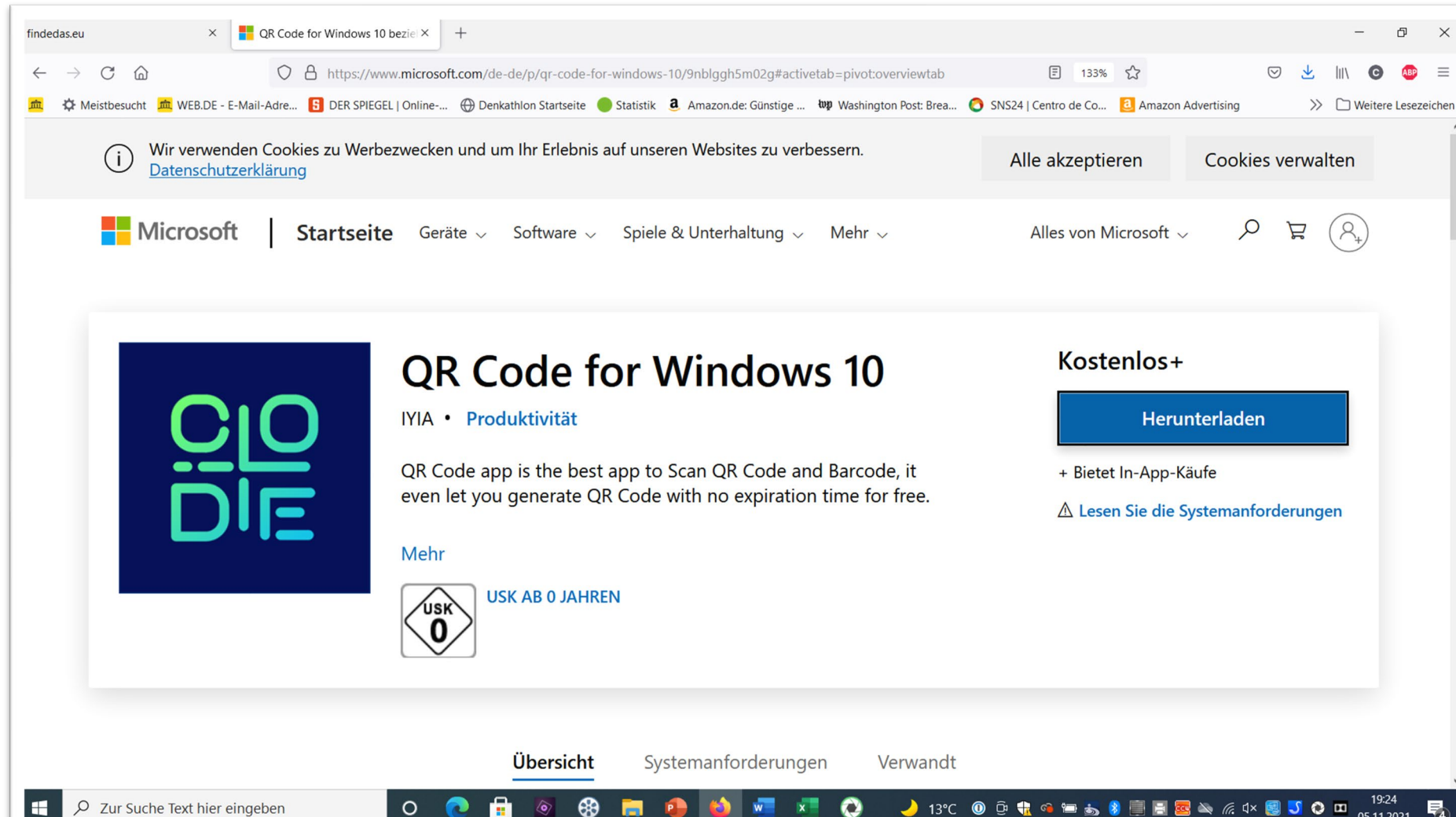
2

### Für Windows-PCs

Bei Google habe ich nach „QR-Code für Windows 10“ gesucht.

Ich finde einen Link zur Microsoft-Webseite. Den klicke ich an und erhalte dieses Bild:

*Ich selbst benutze einen sechs Jahre alten PC mit Windows 10.*



The screenshot shows a web browser window displaying the Microsoft Store page for the 'QR Code for Windows 10' app. The browser address bar shows the URL: <https://www.microsoft.com/de-de/p/qr-code-for-windows-10/9nblggh5m02g#activetab=pivot:overviewtab>. The page features the Microsoft logo and navigation options like 'Startseite', 'Geräte', 'Software', 'Spiele & Unterhaltung', and 'Mehr'. The app's main image is a dark blue square with the text 'CLO DIE' in a stylized, glowing font. To the right of the image, the app title 'QR Code for Windows 10' is displayed, along with the developer 'IYIA' and the category 'Produktivität'. A description states: 'QR Code app is the best app to Scan QR Code and Barcode, it even let you generate QR Code with no expiration time for free.' Below the description is a 'Mehr' link and a USK rating of '0' (USK AB 0 JAHREN). On the right side of the app card, it says 'Kostenlos+' and 'Herunterladen' in a blue button. Below the button, it mentions '+ Bietet In-App-Käufe' and a link to 'Lesen Sie die Systemanforderungen'. At the bottom of the page, there are tabs for 'Übersicht', 'Systemanforderungen', and 'Verwandt'. The Windows taskbar is visible at the bottom, showing the search bar and various application icons.



# Denkathlon®-TO-GO-Karten und Finde?DAS!®-Übungen

## Wie man den QR-Code auf dem PC oder Laptop einscannet.

3

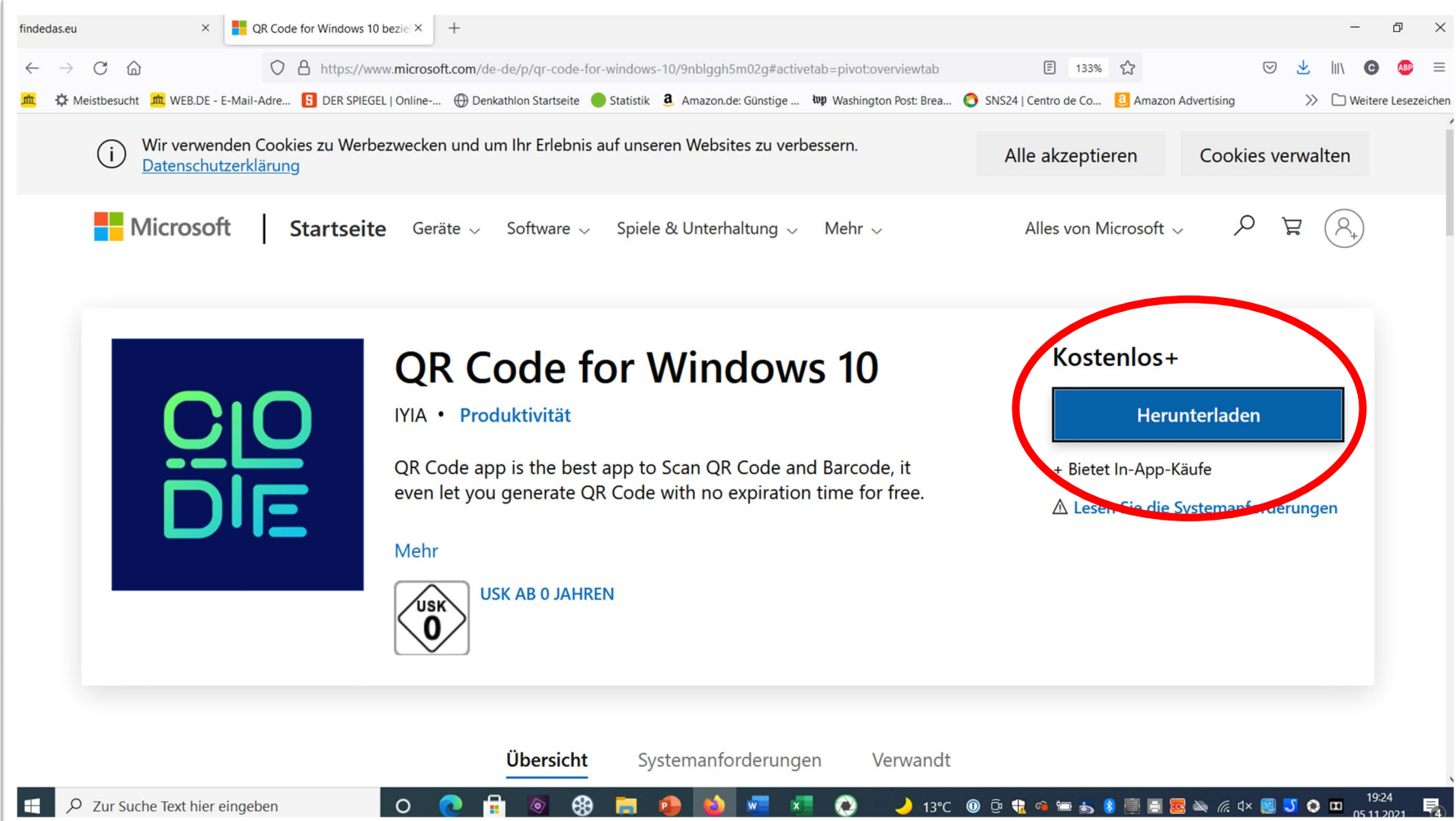
### Für Windows-PCs

Nach dem Anklicken des blauen Feldes „Herunterladen“ kann ich die Anwendung **auf meinem PC installieren.**

Ich gestatte der Anwendung, die Kamera zu aktivieren.

Nach der Installation kann ich 1) einen QR-Code in einer Email oder einem Dokument auf dem PC lesen;

2) einen QR-Code wie in meinem Buch „Edition s/w“ über die im PC eingebaute Kamera einscannen.



The screenshot shows a web browser window displaying the Microsoft Store page for the 'QR Code for Windows 10' app. The page features the app's logo (CLO DIE) and a large blue 'Herunterladen' button, which is circled in red. The page also includes a 'Kostenlos+' badge, a 'USK AB 0 JAHREN' rating, and a 'Datenschutzerklärung' link. The browser's address bar shows the URL: https://www.microsoft.com/de-de/p/qr-code-for-windows-10/9nblggh5m02g#activetab=pivot:overviewtab. The Windows taskbar is visible at the bottom, showing the search bar and various system icons.



# Denkathlon®-TO-GO-Karten und Finde?DAS!®-Übungen

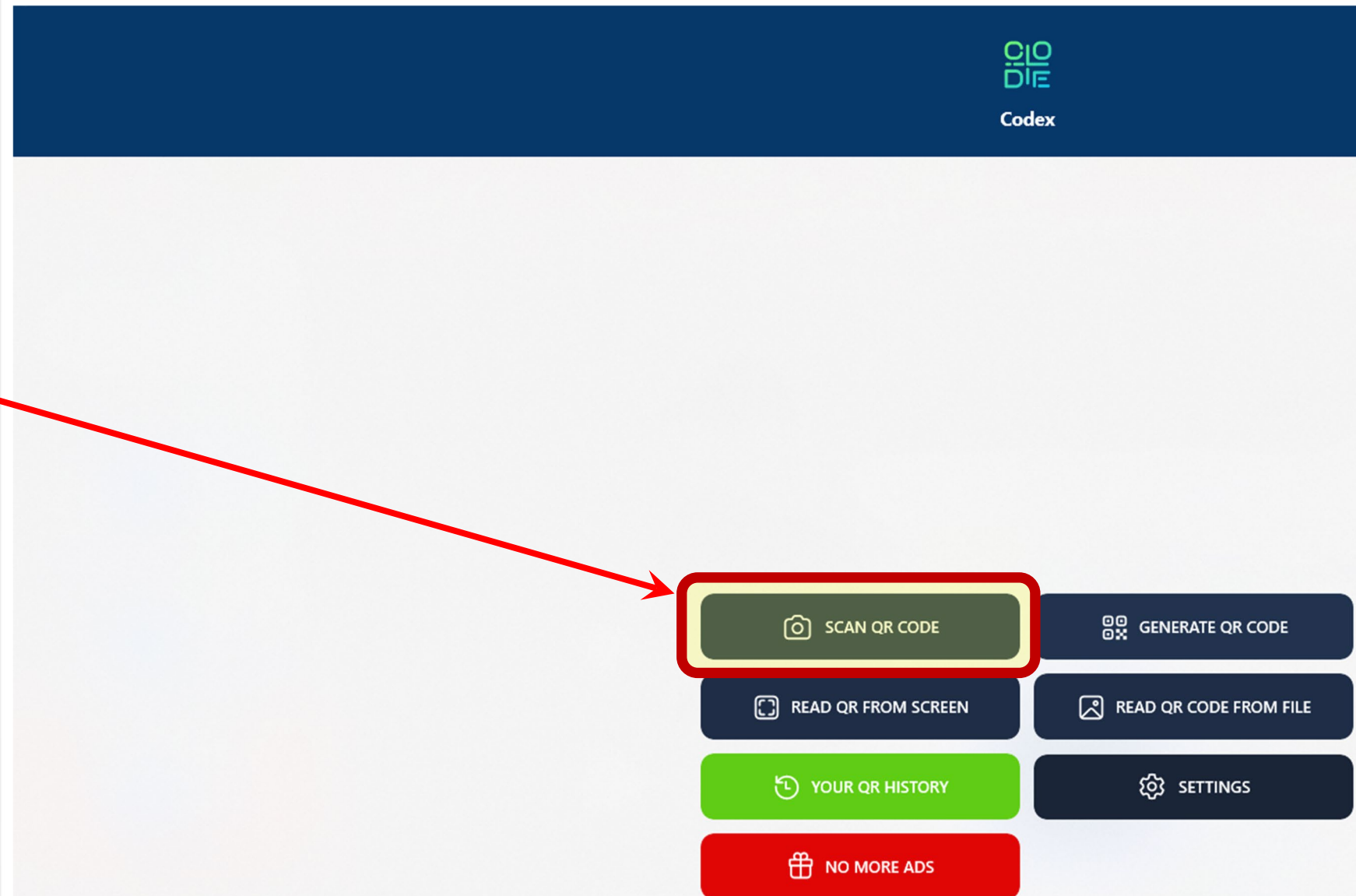
## Wie man den QR-Code auf dem PC oder Laptop einscannt.

4

### Für Windows-PCs

Nach dem Öffnen  
der Anwendung sehe ich  
dieses Menü:

Ich wähle die Option oben links,  
„**SCAN QR CODE**“, denn ich  
will ja den QR-Code aus  
dem Buch einscannen.



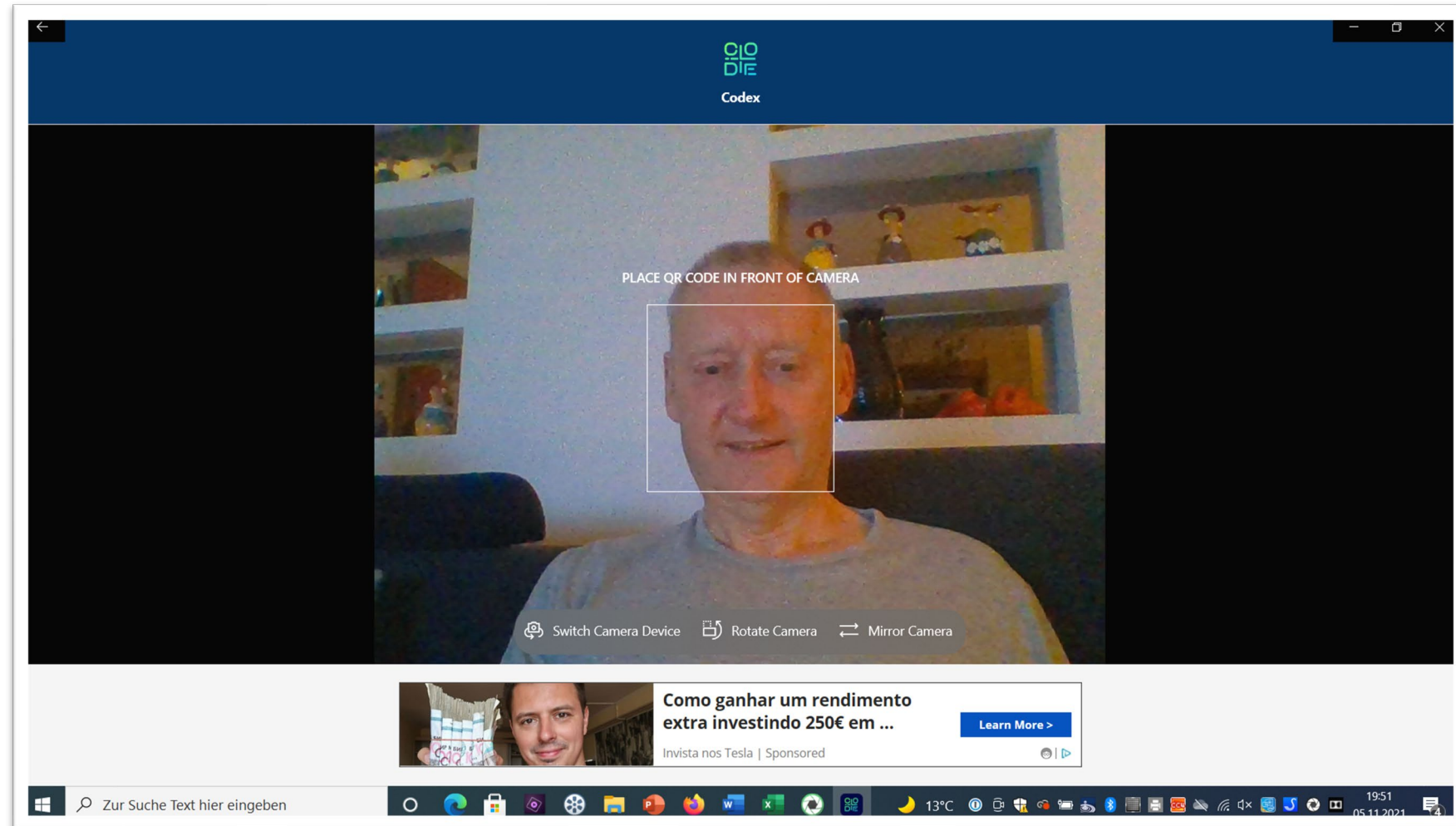
# Denkathlon®-TO-GO-Karten und Finde?DAS!®-Übungen

## Wie man den QR-Code auf dem PC oder Laptop einscannt.

5

### Für Windows-PCs

Jetzt ist die Kamera aktiviert.  
Mein Gesicht ist jetzt im  
rechteckigen Feld, in das ich  
den QR-Code aus dem Buch  
bringen muss: *(nächste Seite)*



# Denkathlon®-TO-GO-Karten und Finde?DAS!®-Übungen

## Wie man den QR-Code auf dem PC oder Laptop einscannt.

6

Für Windows-PCs

...

Der QR-Code ist gleich im Rechteck ..

...

←

Codex

PLACE QR CODE IN FRONT OF CAMERA

Es rufen Jung- und Altneuronen:  
„Gib uns zu tun, es wird sich lohnen!“

Deshalb:  
Kommen Sie runter vom kognitiven Sofa,  
helfen Sie auch anderen Menschen dabei!

Zugang zu den  
digitalen Denkathlon®-TO-GO-Karten:

Switch Camera Device Rotate Camera Mirror Camera

Todos com mais de 50 anos  
precisam destes óculos para vis... [Learn More >](#)

dailytechadviser.com | Sponsored

Zur Suche Text hier einaeben



# Denkathlon®-TO-GO-Karten und Finde?DAS!®-Übungen

## Wie man den QR-Code auf dem PC oder Laptop einscannt.

7

Für Windows-PCs

... und *Schwupps!* ... sobald  
der QR-Code im Rechteck ist,  
wird die Webseite geöffnet:

Denkathlon®

Startseite Videos rot+blau Videos gelb+grün Karte DK1 CUBE-diy  
Tipps zum Handbuch Tipps zur Edition s/w Versionen Audio und vis-sta  
Fehler im Film Finde?DAS!-Übungen Geschenk: ZahlenBingo in DIN-A4  
Gesundheit! Datenschutzerklärung Impressum Kontakt

### Die digitalen Denkathlon® TO GO Karten mit Übungsbeschreibungen

zu den Karten **ohne  
Übungsbeschreibungen**

*Zum Öffnen der PDF-Datei klicke bitte auf die betreffende Kartenfläche.  
Anschließend kannst Du die Datei auf Deinem mobilen Gerät abspeichern.*

Open in your default browser

Zur Suche Text hier eingeben

19:57  
05.11.2021



# Denkathlon®-TO-GO-Karten und Finde?DAS!®-Übungen

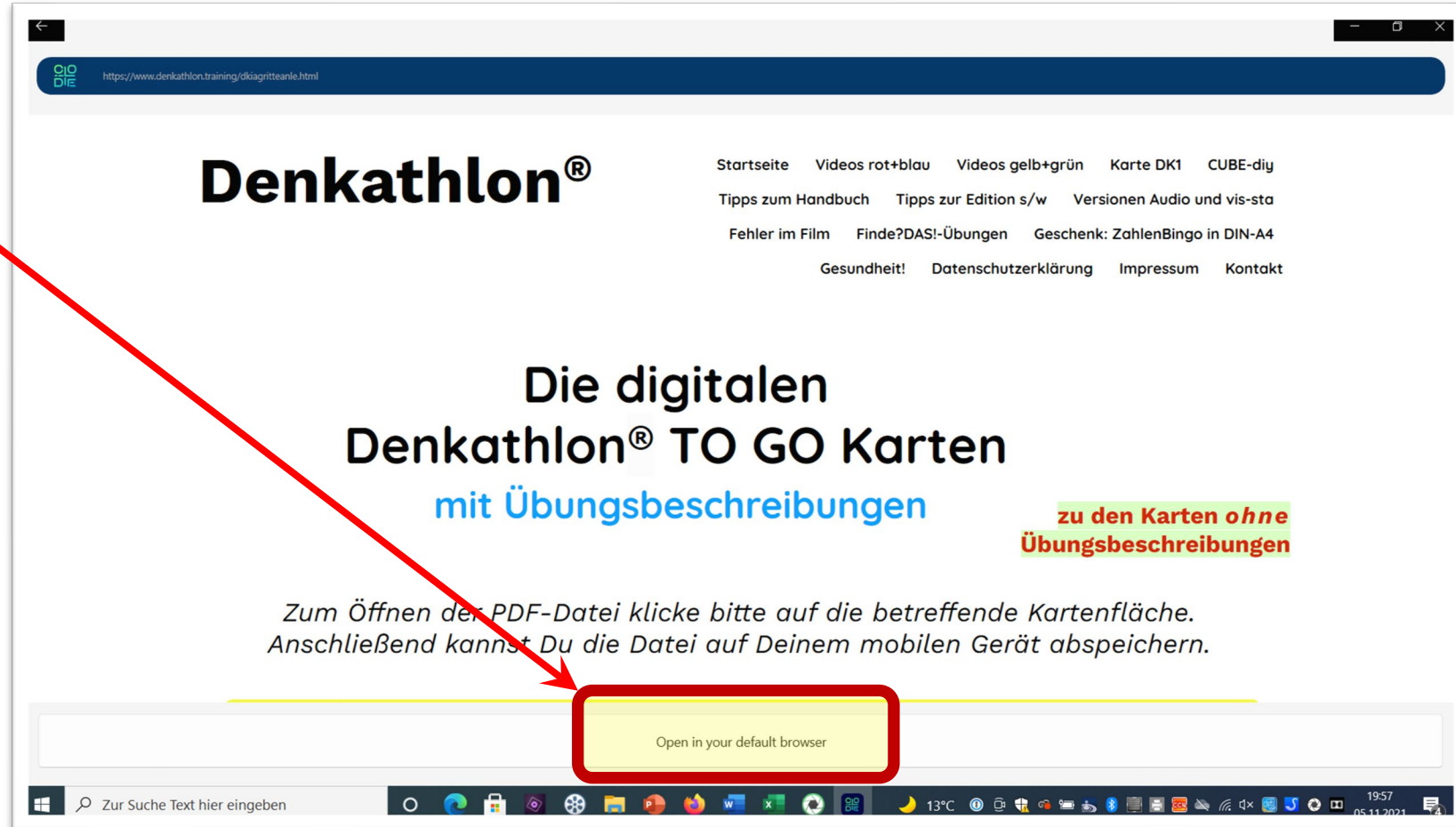
## Wie man den QR-Code auf dem PC oder Laptop einscannt.

8

### Für Windows-PCs

Jetzt klicke ich noch auf das Feld ganz unten.

„Open in your default browser“  
Damit öffne ich die Webseite in meinem Browser **Firefox**.



The screenshot shows a web browser window displaying the Denkathlon® website. The page title is "Denkathlon®" and the URL is "https://www.denkathlon.training/dkiagrittearle.html". The main heading is "Die digitalen Denkathlon® TO GO Karten mit Übungsbeschreibungen". Below this, there is a yellow button with the text "Open in your default browser". A red arrow points from the text "„Open in your default browser“" to this button. The website also features a navigation menu with links like "Startseite", "Videos rot+blau", "Videos gelb+grün", "Karte DK1", "CUBE-diy", "Tipps zum Handbuch", "Tipps zur Edition s/w", "Versionen Audio und vis-sta", "Fehler im Film", "Finde?DAS!-Übungen", "Geschenk: ZahlenBingo in DIN-A4", "Gesundheit!", "Datenschutzerklärung", "Impressum", and "Kontakt".





# Denkathlon®-TO-GO-Karten und Finde?DAS!®-Übungen

## Wie man den QR-Code auf dem PC oder Laptop einscannt.

9

Für Windows-PCs

Fertig.

Jetzt kann ich die einzelnen PDF-Dateien der Karten öffnen.

...



The screenshot shows a web browser window with the URL 'Digitale Karten | denkathlon.training'. The page features the Denkathlon logo and a navigation menu. The main heading reads 'Die digitalen Denkathlon® TO GO Karten mit Übungsbeschreibungen'. A red arrow points from the text 'Jetzt kann ich die einzelnen PDF-Dateien der Karten öffnen.' to the 'Denkathlon® TO GO - Karte 1' button under the 'Hauptkarten' section. A blue callout box with a red exclamation mark contains the text: 'Für den Zugang zu den Finde?DAS!-Übungen gehe bitte ganz nach unten auf dieser Seite!'. The page also includes a note about opening PDF files and a taskbar at the bottom showing the system clock as 20:02 on 05-11-2021.



# Denkathlon®-TO-GO-Karten und Finde?DAS!®-Übungen

## Wie man den QR-Code auf dem PC oder Laptop einscannt.

10

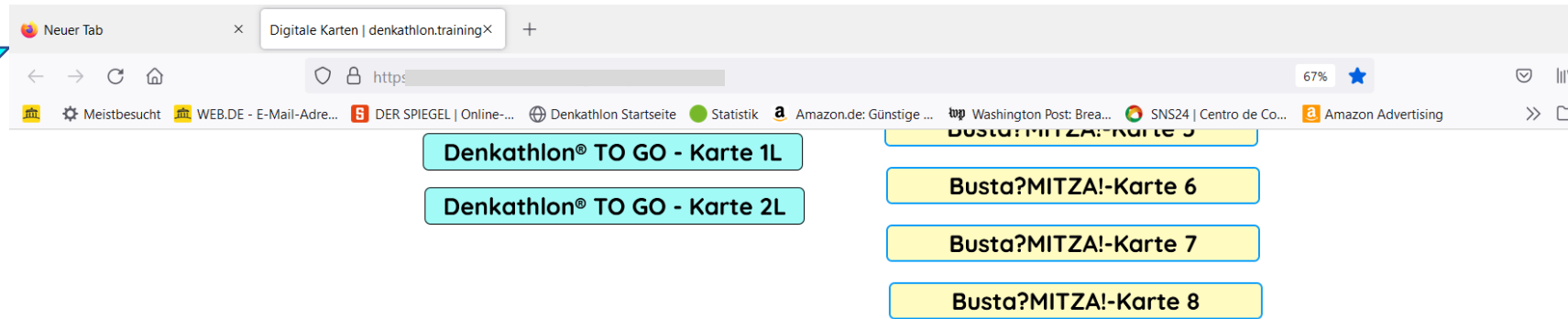
### Für Windows-PCs

...

Wenn ich ganz nach unten scrolle, komme ich zu den drei Links zu den Finde?DAS!-Übungen:

Wenn ich jetzt auf den Link zum Trainingsmaterial Sprache klicke,

...



**Hier geht's zu meinen YouTube-Videos:**

Videos der **roten** und **blauen** Reihe

Videos der **gelben** und **grünen** Reihe

**Zu den kognitiven Finde?DAS!-Übungen:**

Trainingsmaterial Sprache

Trainingsmaterial Rechnen

Trainingsmaterial Unterschiede

STARTSEITE

SEITENANFANG

Copyright © Christian Bosenick

Zur Suche Text hier eingeben



# Denkathlon®-TO-GO-Karten und Finde?DAS!®-Übungen

## Wie man den QR-Code auf dem PC oder Laptop einscannt.

11

### Für Windows-PCs

...  
komme ich auf die betreffende  
Seite meiner Finde?DAS!®-Webseite:

The screenshot shows a web browser window with several tabs. The active tab is 'Sprache' on the website 'denkathlon.training'. The page content includes a navigation menu on the right with links: 'STARTSEITE', 'ÜBERSICHT DER ÜBUNGEN', 'ZUM DENKATHLON', 'AKTIVIERUNGEN MIT WÖRTERBINGOS', 'ZAHLENBINGOS IN DIN-A4 (KOSTENLOS)', 'DATENSCHUTZERKLÄRUNG', and 'KONTAKT + IMPRESSUM'. A large banner image shows a stack of books with the text 'Trainingsmaterial Sprache'. Below the banner, there is a diagram titled 'Finde?DAS!® - Trainingsmaterial Sprache' illustrating the connection between 'Sprache' (Language) and 'Rechnen' (Mathematics) through 'Assoziation Wortfindung' (Association Word-finding) and 'Kreativität Denkfähigkeit' (Creativity Thinking ability). A blue button labeled 'Nutzungsbedingungen Urheberrecht' (Terms of Use Copyright) is also visible. The browser's address bar shows the URL 'denkathlon.training' and the page title 'Sprache'.



# Denkathlon®-TO-GO-Karten und Finde?DAS!®-Übungen

## Wie man den QR-Code auf dem PC oder Laptop einscannt.

12

### Für Windows-PCs

...  
Und wenn ich hier weiter nach unten gehe, sehe ich die verschiedenen Links zu den **Übungen** und ....



The screenshot shows a web browser with three exercise cards. The first card is titled 'Finde?das DUO!' and describes a word-finding exercise. The second card is titled 'Finde?das ASI!' and describes a word-finding exercise with 10 worksheets. The third card is titled 'Pott & Deckel' and describes an associative thinking exercise with 5 worksheets.

**Finde?das DUO!** Rauten-Übungen Rauten A bis O

**Finde?das ASI!**  
Wortfindung, Wahrnehmung, logisches Denken, Konzentration, Merkfähigkeit  
Für diese Übung stehen zwei PDF-Dateien zum Download zur Verfügung.  
**10 Übungsblätter**  
mit 200 ASsen (Adjektiv/Substantiv-Kombinationen) und 400 Begriffen  
Zusammengehörige Kombinationen von A. und S. finden  
Finde?das ASI - nur Übungsbeschreibung  
Finde?das ASI - Vollversion ÜB 01 - 10

**Pott & Deckel**  
Assoziatives Denken, Wortfindung, Konzentration, logisches Denken  
Diese Übung steht in einer PDF-Datei zum Download zur Verfügung.  
**5 Übungsblätter** mit über 100 Vorschlägen für Fragen  
zusätzliche Schwierigkeiten durch *Deckel-Macher*-Option  
Begriffe aus *gegebenen* Kategorien finden  
Pott&Deckel Übungsbeschreibung  
Pott & Deckel - Vollversion



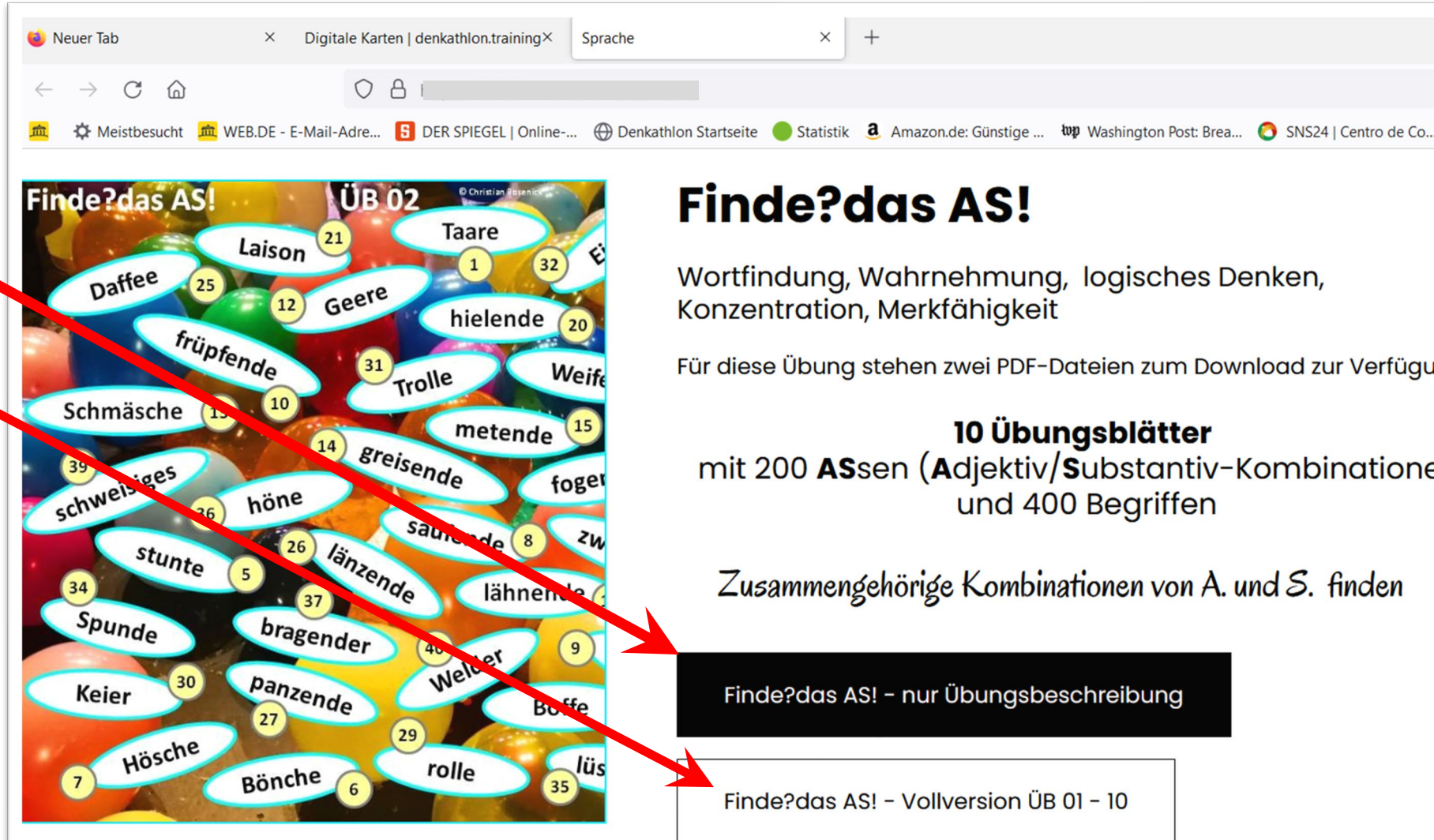
# Denkathlon®-TO-GO-Karten und Finde?DAS!®-Übungen

## Wie man den QR-Code auf dem PC oder Laptop einscannt.

13

### Für Windows-PCs

...  
...und zu PDF-Dateien mit den  
**Übungsbeschreibungen**  
und den **Übungsblättern**:



Finde?das AS! ÜB 02

Wortfindung, Wahrnehmung, logisches Denken, Konzentration, Merkfähigkeit

Für diese Übung stehen zwei PDF-Dateien zum Download zur Verfügung

**10 Übungsblätter**  
mit 200 **AS**sen (**A**djektiv/**S**ubstantiv-Kombinationen  
und 400 Begriffen

*Zusammengehörige Kombinationen von A. und S. finden*

Finde?das AS! - nur Übungsbeschreibung

Finde?das AS! - Vollversion ÜB 01 - 10



# Denkathlon®-TO-GO-Karten und Finde?DAS!®-Übungen

## Wie man den QR-Code auf dem PC oder Laptop einscannt.

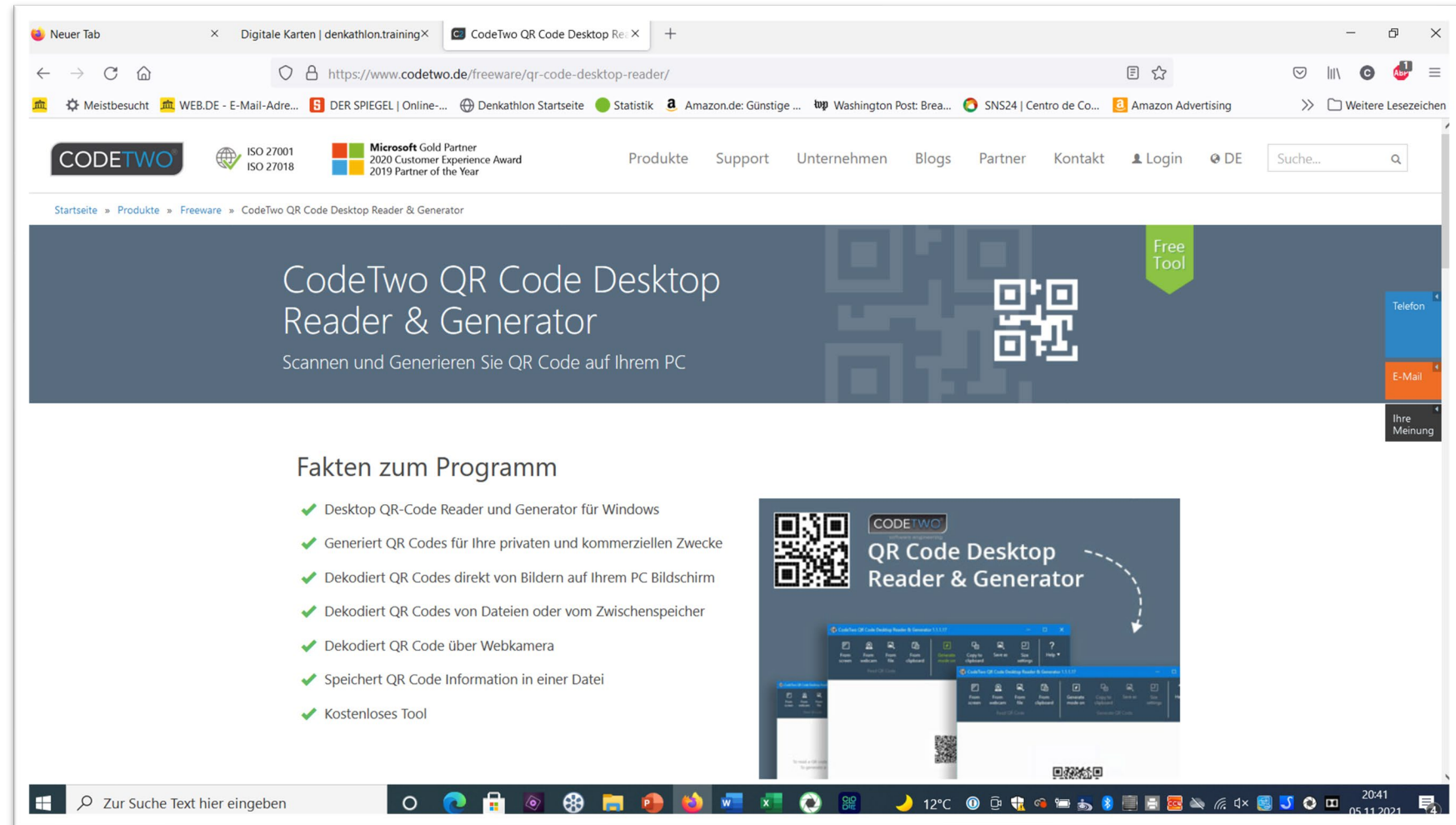
14

### Für Windows 7

Bei Google habe ich nach „QR-Code für Windows 7“ gesucht.

Ich bekomme einen Link zur Microsoft-Webseite. Den klicke ich an und erhalte dieses Bild:

Haben Sie diese Windows-Version, können Sie vermutlich verfahren wie oben.



Neuer Tab x Digitale Karten | denkathlon.training x CodeTwo QR Code Desktop Re. x +

https://www.codetwo.de/freeware/qr-code-desktop-reader/

CODETWO ISO 27001 ISO 27018 Microsoft Gold Partner 2020 Customer Experience Award 2019 Partner of the Year

Produkte Support Unternehmen Blogs Partner Kontakt Login DE Suche...

Startseite » Produkte » Freeware » CodeTwo QR Code Desktop Reader & Generator

CodeTwo QR Code Desktop Reader & Generator Free Tool

Scannen und Generieren Sie QR Code auf Ihrem PC

Fakten zum Programm

- ✓ Desktop QR-Code Reader und Generator für Windows
- ✓ Generiert QR Codes für Ihre privaten und kommerziellen Zwecke
- ✓ Dekodiert QR Codes direkt von Bildern auf Ihrem PC Bildschirm
- ✓ Dekodiert QR Codes von Dateien oder vom Zwischenspeicher
- ✓ Dekodiert QR Code über Webkamera
- ✓ Speichert QR Code Information in einer Datei
- ✓ Kostenloses Tool

Zur Suche Text hier eingeben

20:41 05.11.2021



# Denkathlon®-TO-GO-Karten und Finde?DAS!®-Übungen

## Wie man den QR-Code auf dem PC oder Laptop einscannt.

15

### Für Apple-PCs

Bei Google habe ich nach „QR-Code für Apple“ gesucht.

Ich habe diese **Frage** gefunden : „Kann man mit dem Mac einen QR-Code scannen?!

Und als **Antwort** steht dieser Text:

>>

Die erste – sogar kostenlose – Lösung ist die **Mac-App QR-Journal**, die **man** im App-Store **findet**.

Diese nutzt die in **iMac**- und **MacBook** Modellen eingebaute iSight-Kamera, um **QR-Codes** einzuscannen.

**Sollte man** einen **Mac** ohne eingebaute Kamera sein Eigen nennen, **kann man** auch jede iSight-kompatible Kamera nutzen. *01.09.2020*

<<

