

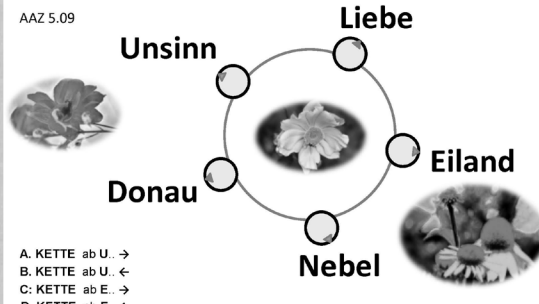
Der Nächste? BITTE!

Die „Ketten“

Kette links: „E... ←“

Kette rechts: „U... →“

AAZ 5.09



Unsinn Liebe
Donau Eiland
Nebel

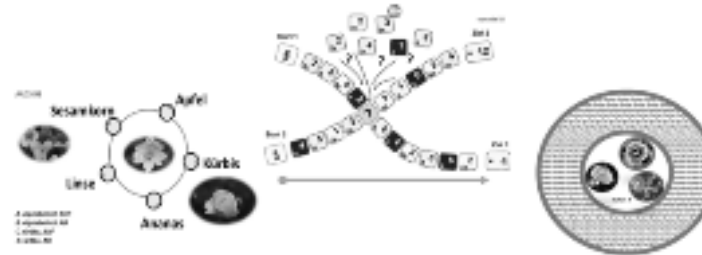
A. KETTE ab U.. →
B. KETTE ab U.. ←
C. KETTE ab E.. →
D. KETTE ab E.. ←

Gehirntraining

XXL



Kraft und Beweglichkeit für die grauen Zellen

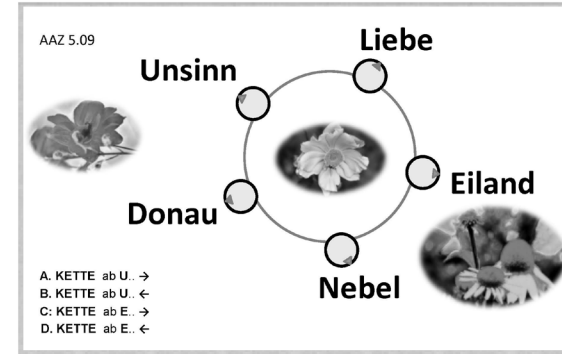


Starke Übungen für Gedächtnis, Aufmerksamkeit, Konzentration, Wortfindung und logisches Denken

Für alle, die im Kopf fit bleiben wollen.
Für junge Leute, Erwachsene und Senioren.

Christian Bosenick

So
funktioniert

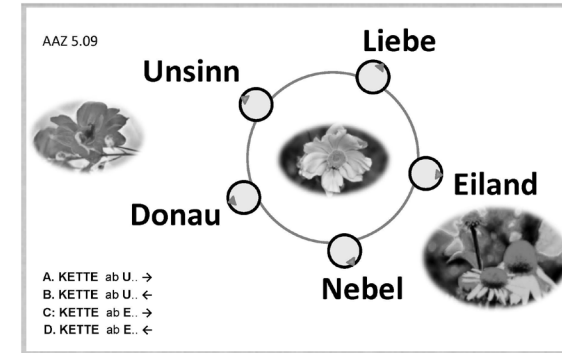


Die „Kette“

Der Nächste? BITTE!

Die Übungsbeschreibung wiederhole ich in dieser detaillierteren Erklärung nicht, nehmen Sie bitte dafür das Buch zur Hand: Die Übungsbeschreibung steht auf den Seiten 18 und 19.

Inhalt



Die „Kette“

Seite 4 Die Aufgabenseite aus dem Buch

Seite 5 Das Aufgabenbild, Aufgabe C. und die Lösung

Seite 6 Das Aufgabenbild, Aufgabe B. und die Lösung

Seite 7 Notizenbereich mit den Lösungen für B. und C.

Seite 8 Alle Lösungen auf Buchseite 396

Seite 9 Die „Kette“ – **so geht's**

Der Nächste? BITTE!

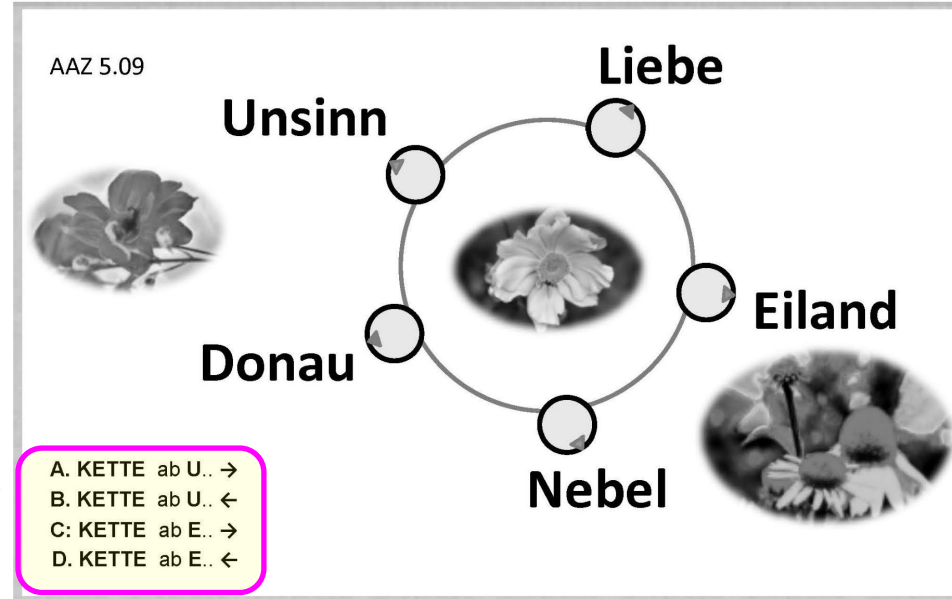
Aufgabe 5.09

Aufgabe 5.09

Im Aufgabenbild (AB) dieser Aufgabe siehst Du vier verschiedene „Sortier-Aufgaben“, die Aufgaben **A, B, C** und **D**. Du sollst „**Ketten**“ bilden:



Die Verbindung von zwei Wörtern erfolgt über Anfangs- und Endbuchstaben. Daher kommt in einem Aufgabenbild jeder Anfangsbuchstabe und jeder Endbuchstabe nur ein Mal vor.



In den Aufgaben mit 10 Begriffen, die Du nach den gegebenen Kriterien* sortieren sollst, hat diese **Tabelle** dann entsprechend keine grauen **Spalten**.

In diesem Bereich trägst Du Deine Lösungen ein, die Position des einzelnen Begriffes **nach** Deiner Sortierung (1.Stelle oder 2.Stelle ... oder 5.Stelle).

In die grauen Bereiche wird nichts eingetragen. Auf den nächsten Seiten zeige ich Beispiele für die Aufgaben.

Hinweis: Leere „Formulare“ bekommst Du in den kostenlosen Notizenblättern für dieses Buch – Download auf meiner Webseite!)

Notizenbereich für die Positionen* in der Sortierfolge

	Eiland	Unsinn	Liebe	Donau	Nebel
A					
B					
C					
D					

- A. KETTE ab U.. →
B. KETTE ab U.. ←
C. KETTE ab E.. →
D. KETTE ab E.. ←

* „1“ = steht an erster Stelle in der sortierten Gruppe

* „Kriterien“:

In dieser Aufgabe sind das

- A. Ab dem Anfangsbuchstaben U nach rechts
- B. Ab dem Anfangsbuchstaben U nach links
- C. Ab dem Anfangsbuchstaben E nach rechts
- D. Ab dem Anfangsbuchstaben E nach links

! Auf S.9 erkläre ich die „Kette“ detaillierter.

Der Nächste? BITTE!

Aufgabe 5.09

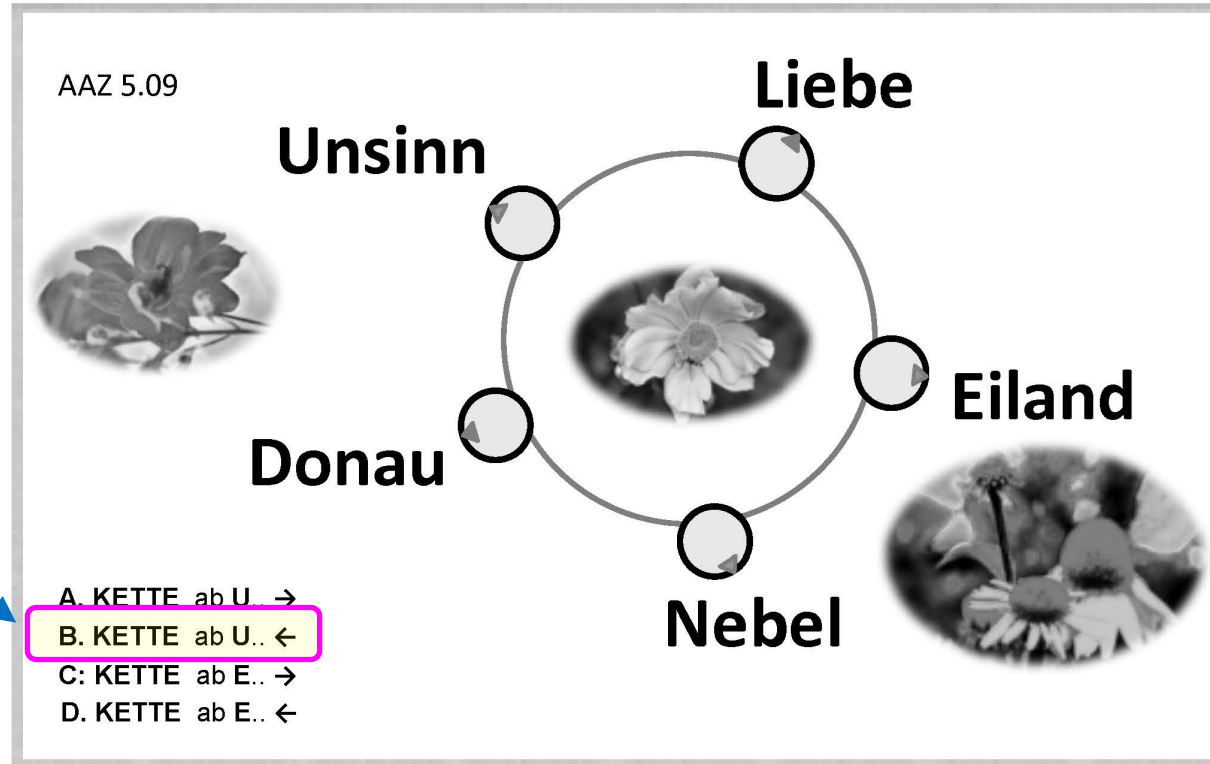
Jetzt lösen wir noch die **Aufgabe B.**

Die Aufgabe: „*Bilde für die 5 Begriffe eine Kette, beginnend beim Anfangsbuchstaben U und dann nach links gehend.*“ (angezeigt durch den Pfeil ←)

An Position 1 steht dann **U**nsinn, gefolgt von **D**onau, dann kommt **E**iland schließlich **L**iebe und an 5. Position steht **N**ebel.

(Auf S.10 zeige ich detailliert, wie die *Kette nach links* funktioniert.)

Unsinn > **D**onau > **E**iland > **L**iebe > **N**ebel
ist die korrekte Sortierung:



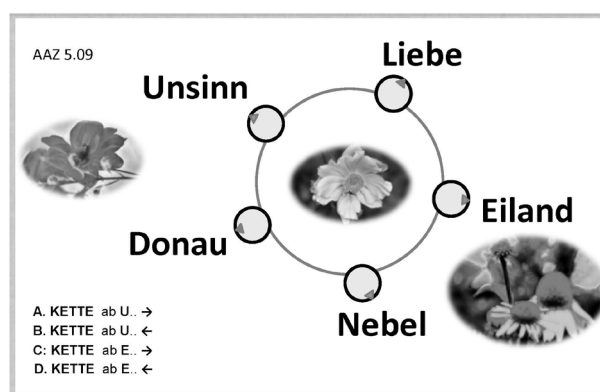
Lösung

	Eiland	Unsinn	Liebe	Donau	Nebel		
A							
B	3.	1.	4.	2.	5.		
C							
D							

Jetzt lösen wir noch die **Aufgabe C ... >>**

Der Nächste? BITTE!

Aufgabe 5.09



S.7

Notizenbereich
mit **Lösungen**
für **Aufgaben**
B. und C.

Hier siehst Du nun die
Lösungen für die
Aufgaben **B** und **C**:

Notizenbereich für die Positionen* in der Sortierfolge

	Eiland		Unsinn		Liebe		Donau		Nebel	
A										
B	3.		1.		4.		2.		5.	
C	1.		3.		5.		2.		4.	
D										

A. KETTE ab U.. →

B. KETTE ab U.. ←

C. KETTE ab E.. →

D. KETTE ab E.. ←


* „1“ = steht an erster Stelle in der sortierten Gruppe

Die „Kette“

Der Nächste? BITTE!

Aufgabe 5.09

Die Lösung der Aufgabe 5.09 ,
wie sie im Lösungenteil gezeigt wird.
Die Lösungen dieser Übung stehen ab Seite 396
im Buch „Gehirntraining XXL“



AAZ 5.09 Positionen in der Sortierfolge

	Eiland	Unsinn	Liebe	Donau	Nebel
A	4	1	3	5	2
B	3	1	4	2	5
C	1	3	5	2	4
D	1	4	2	5	3

A. KETTE ab U.. →
 B. KETTE ab U.. ←
 C: KETTE ab E.. →
 D. KETTE ab E.. ←

Der Nächste? BITTE!

Aufgabe 5.09

Wie sortiert man bei einer „Kette“?

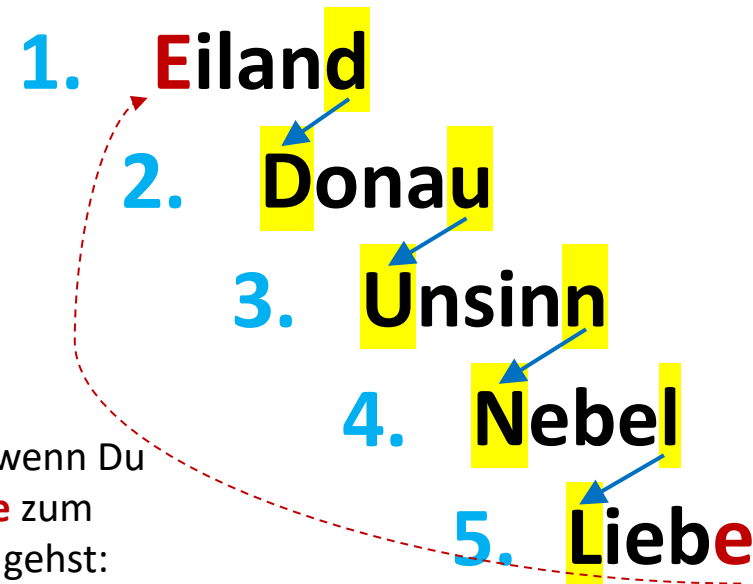
Die Aufgabe im Buch: „C. KETTE ab E... →“

Die Aufgabe ist also: „*Bilde für die 5 Begriffe eine Kette, beginnend beim Anfangsbuchstaben E und dann nach rechts gehend.*“

Entscheidend für das Bilden der Kette sind die **A**nfangs- und **E**ndbuchstaben.

(1) „**Nach rechts gehend**“ vom Wort mit dem Anfangsbuchstaben **E** – also **E**iland- meint, dass das nächste Wort in der Kette mit einem **U** **endet** – das ist **Donau**. Im Wort Donau gehst Du nach links und kommst zum Buchstaben **D**, mit dem **Donau** beginnt. Welches Wort endet jetzt auf **D**? Richtig, das Wort **E**iland.

(2) An Position 1 steht dann **E**iland, an 5. Position **L**iebe:



(3) Die Kette schließt sich dann, wenn Du vom Endbuchstaben von **L**iebe zum Anfangsbuchstaben von **E**iland gehst:

Aufgabe 5.09

AAZ 5.09

A. KETTE ab U.. →
 B. KETTE ab U.. ←
 C. KETTE ab E.. →
 D. KETTE ab E.. ←

Notizenbereich für die Positionen* in der Sortierfolge

	Eiland	Unsinn	Liebe	Donau	Nebel
A					
B					
C					
D					

A. KETTE ab U.. →
 B. KETTE ab U.. ←
 C. KETTE ab E.. →
 D. KETTE ab E.. ←

* „1“ = steht an erster Stelle in der sortierten Gruppe

Der Nächste? BITTE!

Aufgabe 5.09

Wie sortiert man bei einer „Kette“?

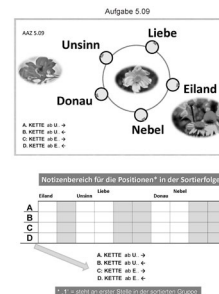
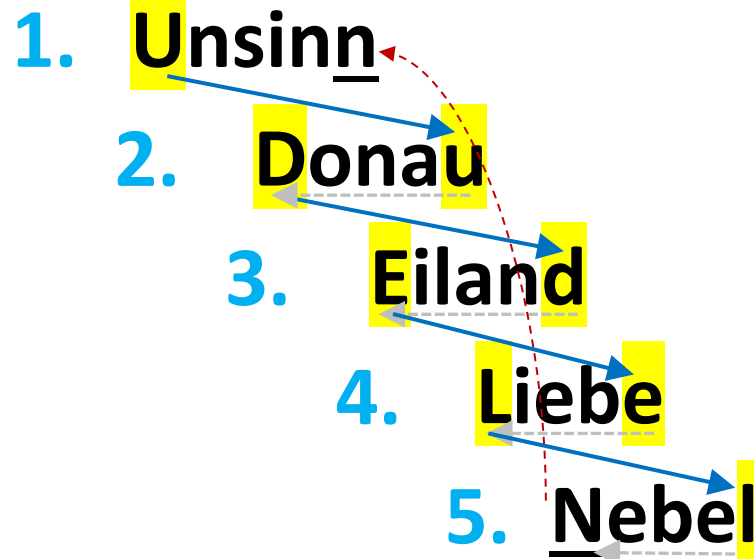
Die Aufgabe im Buch: „B. KETTE ab U... ←“

Die Aufgabe ist also: „*Bilde für die 5 Begriffe eine Kette, beginnend beim Anfangsbuchstaben U und dann nach links gehend.*“**„Nach links gehen“ ist die schwierigere Version der Kettenbildung.**

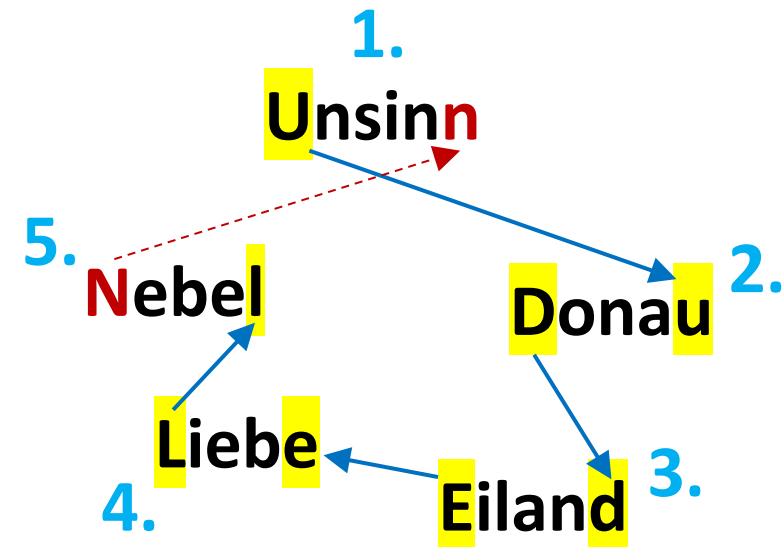
Entscheidend für das Bilden der Kette sind die Anfangs- und Endbuchstaben.

(1) „Nach links gehend“ vom Wort mit dem Anfangsbuchstaben **U** – also **Unsinn** – meint, dass das nächste Wort in der Kette mit einem **U** **endet** – das ist **Donau**. Im Wort Donau gehst Du nach links und kommst zum Buchstaben **D**, mit dem **Donau** beginnt. Welches Wort endet jetzt auf **D**? Richtig, das Wort **Eiland**.

(2) An Position 1 steht dann **Unsinn**, an letzter Position **Nebel**:



(3) Die Kette schließt sich dann, wenn Du vom Anfangsbuchstaben von **Nebel** zum Endbuchstaben von **Unsinn** gehst:



DerNächste?BITTE!



Viel Spaß

mit dieser Übung !