

So  
funktioniert

Ordne? WÖRTER!



# Ordne?WÖRTER!



Die Aufgabenbilder (AB) dieser Übung bieten Dir drei sehr verschiedenartige kognitive Aufgaben:

**1. Sortieren**, **2. Merken** und **3. Zählen**.

In diesem Video mit einem AB mit dem Schwierigkeitsgrad **L** sehen wir uns diese verschiedenen Aufgaben an.

Ordne?WÖRTER!

Es folgen ...

... das Aufgabenbild **L – AB 02**  
auf Seite 59  
im Buch

... und die Lösungen.



# Ordne?WÖRTER!

## Aufgabenbild L – AB 02

1. Sortieren 2. Merken 3. Zählen

„Sortiere die Bilder nach der Anzahl ihrer Buchstaben.“

## Lösung

1. Sonnenbrille 12 
2. Schimpanse 10 
3. Blaumeise 9 
4. Fernglas 8 

Sortiere die gezeigten Begriffe der Anzahl ihrer Buchstaben.

S




BW 139 ?

S



B

F



2 6 9 14 23 26 28  
B F I N W Z Ä

# Ordne?WÖRTER!

## Aufgabenbild L – AB 02

1. Sortieren 2. Merken 3. Zählen

„Merke Dir die vier Bilder, indem Du sie in eine Absurde Geschichte\* einbaust.“ In dieser Absurden Geschichte muss auch der „Anker“ vorkommen, der Begriff unten links im Kreis.

Hier ist es ein Roboter.

Ein Beispiel für eine Absurde Geschichte für dieses AB:

>> Der Schimpanse hat seine Sonnenbrille aufgesetzt und unterhält sich mit einem Roboter. Da bemerkt er, dass eine Blaumeise ihn mit einem Fernglas beobachtet.<<

\* Auf Seite 36 im Buch erkläre ich, wie das Merken mit einer Absurden Geschichte funktioniert.


Sortiere die gezeigten Begriffe der Anzahl ihrer Buchstaben.

S




BW 139 ?

S



B

F



2 6 9 14 23 26 28  
B F I N W Z Ä



# Ordne?WÖRTER!

## Aufgabenbild L – AB 02

### 1. Sortieren 2. Merken 3. Zählen

„Zählen – am besten alles im Kopf!“

Für diesen Teil der Übung brauchst Du die Buchstabenwerte:

A = 1, B = 2, Z = 26 bis Ü = 30.


Finde den Begriff, dessen Buchstaben den Wert haben („BW“),  
der in jedem AB gezeigt wird.

Dafür steht in jedem Aufgabenbild unten eine kleine Tabelle  
mit einigen dieser Pärchen – damit kannst Du die anderen  
Werte ableiten.


Und wenn Du immer wieder mal mit Buchstabenwerten übst,  
kannst Du die 30 Pärchen bald auswendig.

Sortiere die gezeigten Begriffe der Anzahl ihrer Buchstaben.

S




S



B

F



# Ordne?WÖRTER!

## Aufgabenbild L – AB 02

### 1. Sortieren 2. Merken 3. Zählen

„Zählen – am besten alles im Kopf!“

Für diesen Teil der Übung brauchst Du die Buchstabenwerte:

A = 1, B = 2, Z = 26 bis Ü = 30.

Finde den Begriff, dessen Buchstaben den Wert haben („BW“), der in jedem AB gezeigt wird.

Dafür steht in jedem Aufgabenbild unten eine kleine Tabelle mit einigen dieser Pärchen – damit kannst Du die anderen Werte ableiten.


Und wenn Du immer wieder mal mit Buchstabenwerten übst, kannst Du die 30 Pärchen bald auswendig.

## Lösung:

**Sonnenbrille**  
hat den BW 139.


Sortiere die gezeigten Begriffe der Anzahl ihrer Buchstaben.

S




BW 139 ?


S




B



F





2 6 9 14 23 26 28  
B F I N W Z Ä






# Ordne?WÖRTER!

Sortiere die gezeigten Begriffe der Anzahl ihrer Buchstaben.

S  BW 139 ?

S 

B  F 

 2 6 9 14 23 26 28  
B F I N W Z Ä



Ich wünsche viel Spaß  
mit dieser Übung !

**Gehirntraining** **XXL**

Christian Bosenick



**Kraft und Beweglichkeit  
für die grauen Zellen**



**Starke Übungen für Gedächtnis,  
Aufmerksamkeit, Konzentration,  
Wortfindung und logisches Denken**

Für alle, die im Kopf fit bleiben wollen.  
Für junge Leute, Erwachsene und Senioren.